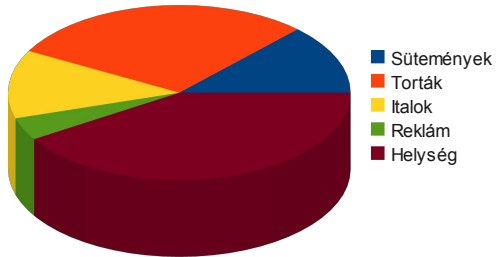


Jegesmaci cukrászda költségvetése

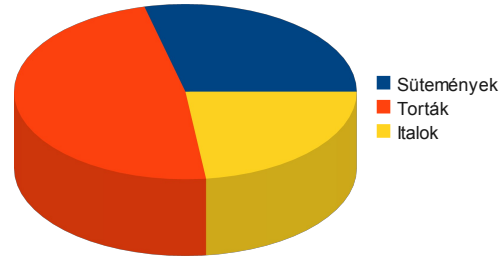
Infláció	Becslés	7,00%	4,50%	4,20%	3,90%	6,80%	6,20%	6,10%	5,80%	8,90%	7,00%
Nyitva tartás	Év	2010	2011	2012	2013	2014	2015	2016	2017	2018	2019
	Hány órát	8	8	8	8	10	10	10	12	12	12
Sütemények	Előállítási költség/db	110 Ft	118 Ft	123 Ft	128 Ft	133 Ft	142 Ft	151 Ft	160 Ft	170 Ft	185 Ft
	Eladási ár/db	300 Ft	321 Ft	335 Ft	350 Ft	363 Ft	388 Ft	412 Ft	437 Ft	462 Ft	504 Ft
	Eladott darab/óra	25	25	30	30	30	40	50	50	60	60
	Kiadás/nap	22000 Ft	23540 Ft	29519 Ft	30759 Ft	39948 Ft	56886 Ft	75516 Ft	96148 Ft	122069 Ft	132933 Ft
	Bevétel/nap	60000 Ft	64200 Ft	80507 Ft	83888 Ft	108950 Ft	155144 Ft	205954 Ft	262221 Ft	332915 Ft	362545 Ft
Torták	Előállítási költség/db	5000 Ft	5350 Ft	5591 Ft	5826 Ft	6053 Ft	6464 Ft	6865 Ft	7284 Ft	7706 Ft	8392 Ft
	Eladási ár/db	10000 Ft	10700 Ft	11182 Ft	11651 Ft	12106 Ft	12929 Ft	13730 Ft	14568 Ft	15413 Ft	16784 Ft
	Eladott darab/nap	10	10	10	10	15	15	15	15	15	20
	Kiadás/nap	50000 Ft	53500 Ft	55908 Ft	58256 Ft	90791 Ft	96965 Ft	102977 Ft	109259 Ft	115596 Ft	167845 Ft
	Bevétel/nap	100000 Ft	107000 Ft	111815 Ft	116511 Ft	181583 Ft	193930 Ft	205954 Ft	218517 Ft	231191 Ft	335690 Ft
Italok	Előállítási költség/db	90 Ft	96 Ft	101 Ft	105 Ft	109 Ft	116 Ft	124 Ft	131 Ft	139 Ft	151 Ft
	Eladási ár/db	200 Ft	214 Ft	224 Ft	233 Ft	242 Ft	259 Ft	275 Ft	291 Ft	308 Ft	336 Ft
	Eladott darab/óra	30	40	40	50	50	50	60	60	60	60
	Kiadás/nap	21600 Ft	30816 Ft	32203 Ft	41944 Ft	54475 Ft	58179 Ft	74143 Ft	94399 Ft	99875 Ft	108763 Ft
	Bevétel/nap	48000 Ft	68480 Ft	71562 Ft	93209 Ft	121055 Ft	129287 Ft	164763 Ft	209777 Ft	221944 Ft	241697 Ft
Reklám	Tv-ben leadott/nap	0 Ft	0 Ft	0 Ft	50000 Ft	51950 Ft	55483 Ft	58923 Ft	62517 Ft	66143 Ft	72029 Ft
	Újságban leadott/hét	15000 Ft	16050 Ft	16772 Ft	0 Ft	0 Ft	0 Ft	0 Ft	0 Ft	0 Ft	0 Ft
	Plakátok/hónap	0 Ft	0 Ft	0 Ft	0 Ft	0 Ft	2000000 Ft	2124000 Ft	2253564 Ft	2384271 Ft	2596471 Ft
	Szórólap/nap	5000 Ft	5350 Ft	5591 Ft	0 Ft	0 Ft	0 Ft	0 Ft	0 Ft	0 Ft	0 Ft
	Kiadás/nap	7143 Ft	7643 Ft	7987 Ft	50000 Ft	51950 Ft	126911 Ft	134780 Ft	143001 Ft	151295 Ft	164761 Ft
Helység	Bérlés/hónap	1500000 Ft	1605000 Ft	1677225 Ft	1747668 Ft	1815828 Ft	1939304 Ft	2059541 Ft	2185173 Ft	2311913 Ft	2517673 Ft
	Karbantartás/hónap	300000 Ft	321000 Ft	335445 Ft	349534 Ft	363166 Ft	387861 Ft	411908 Ft	437035 Ft	462383 Ft	503535 Ft
	Takarítás/nap	6000 Ft	6420 Ft	6709 Ft	6991 Ft	7263 Ft	7757 Ft	8238 Ft	8741 Ft	9248 Ft	10071 Ft
	Kiadás/nap	70286 Ft	75206 Ft	78590 Ft	81891 Ft	85084 Ft	90870 Ft	96504 Ft	102391 Ft	108330 Ft	117971 Ft
Összköltség	Napi kiadás	171029 Ft	190705 Ft	204206 Ft	262849 Ft	322249 Ft	429812 Ft	483921 Ft	545198 Ft	597164 Ft	692273 Ft
	Napi bevétel	208000 Ft	239680 Ft	263883 Ft	293608 Ft	411588 Ft	478362 Ft	576671 Ft	690515 Ft	786050 Ft	939931 Ft
	Napi profit	36971 Ft	48975 Ft	59677 Ft	30759 Ft	89339 Ft	48550 Ft	92751 Ft	145317 Ft	188886 Ft	247658 Ft
	Havi profit	1035200 Ft	1371312 Ft	1670963 Ft	861250 Ft	2501483 Ft	1359390 Ft	2597015 Ft	4068867 Ft	5288812 Ft	6934430 Ft
	Egy főre jutó profit bruttó	345067 Ft	457104 Ft	556988 Ft	287083 Ft	833828 Ft	453130 Ft	865672 Ft	1356289 Ft	1762937 Ft	2311477 Ft
	Nettó jövedelem	138027 Ft	182842 Ft	222795 Ft	114833 Ft	333531 Ft	181252 Ft	346269 Ft	542516 Ft	705175 Ft	924591 Ft

Idei (2010-es) költségvetés

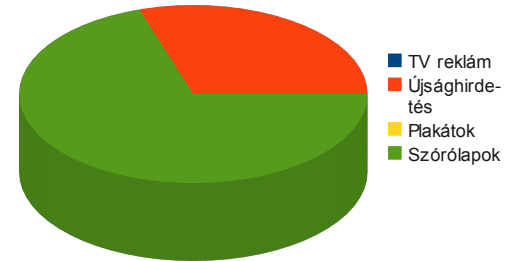
2010-es kiadások aránya




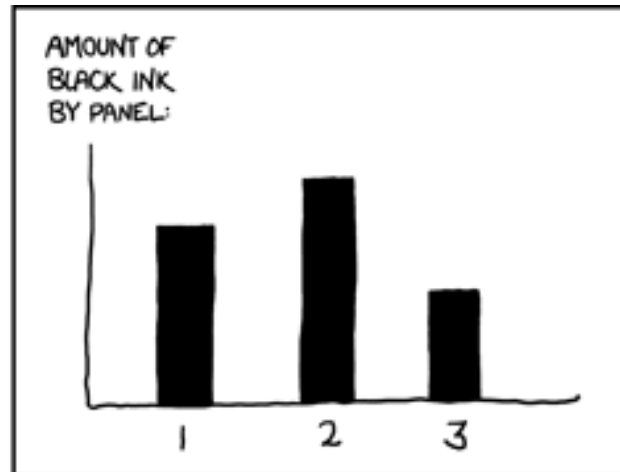
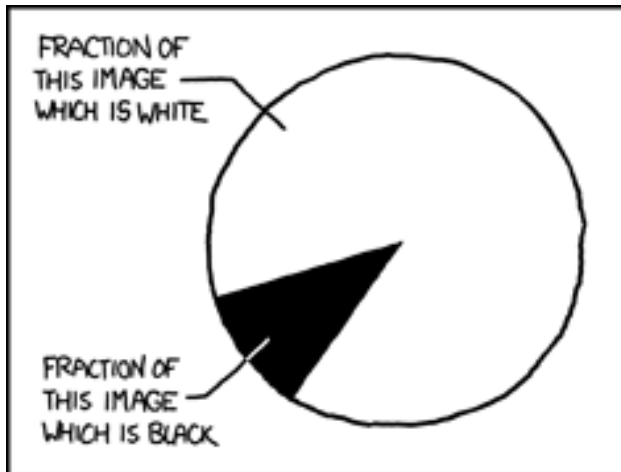
2010-es bevételek aránya



2010-es reklámkiadások aránya

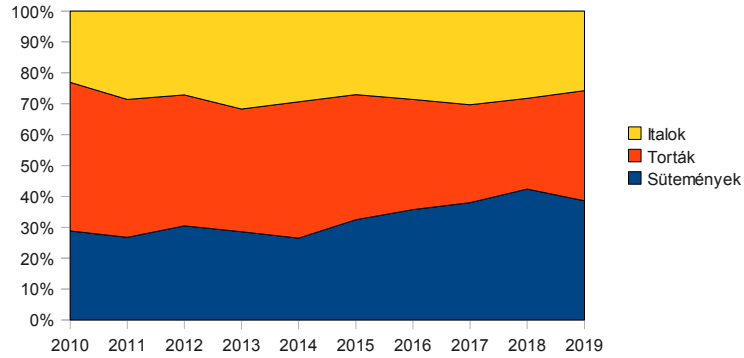


Diagram, ami csak önmagán alapul, ezért még értelme is van:

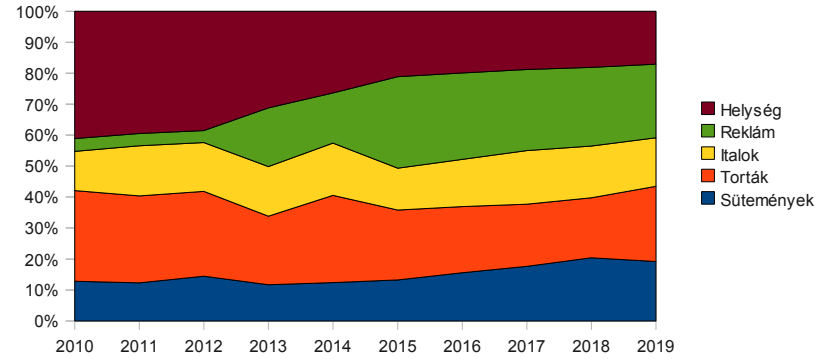


ÖV 10 éves terv

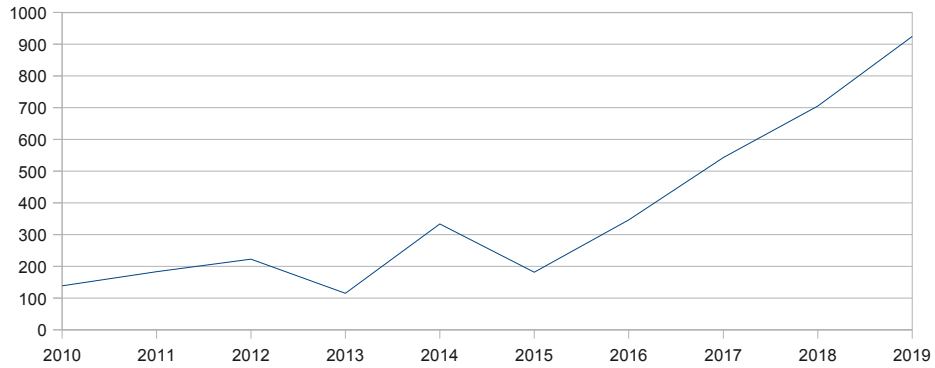
Bevételek %-os megoszlása



Kiadások %-os megoszlása



Egy főre jutó nettó jövedelem (ezer Ft)



Reklámkiadások %-os megoszlása

